

Wi-Fi Guest


ANLEITUNG INTERNETZUGANG FÜR PATIENTEN UND BESUCHER



Das Spital Wallis bietet allen Patienten und Besuchern einen kostenlosen Wireless Internetzugang an.

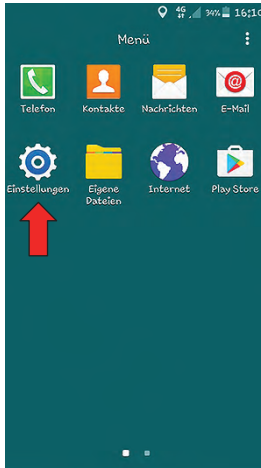
SCHRITT 1

Wählen Sie das Icon
Menü



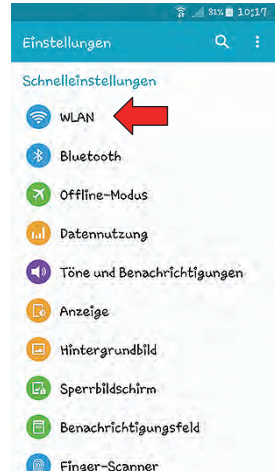
SCHRITT 2

Wählen Sie das Icon
Einstellungen



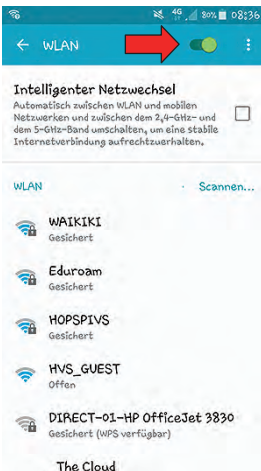
SCHRITT 3

Wählen Sie unter
Netzwerkverbindungen
den Punkt **WLAN**



SCHRITT 4

Schalten Sie das
WLAN ein




SCHRITT 5

Wählen Sie
HVS_GUEST



SCHRITT 6

Wählen Sie den
Browser



Geben Sie die
Internetadresse
Ihrer Wahl ein
z.B. : www.google.ch

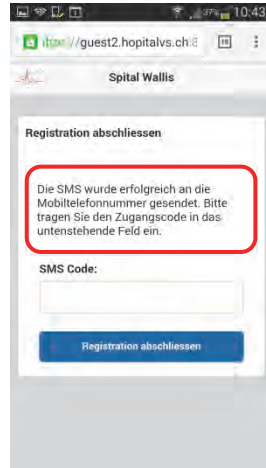
SCHRITT 7

Geben Sie Ihre **Telefonnummer** ein, und drücken Sie auf „**Zugangscodes anfordern**“



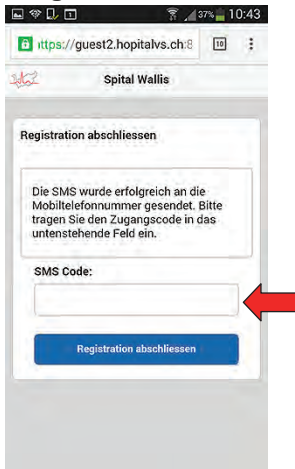
SCHRITT 8

Sie erhalten eine SMS mit Ihrem **Zugangscodes**



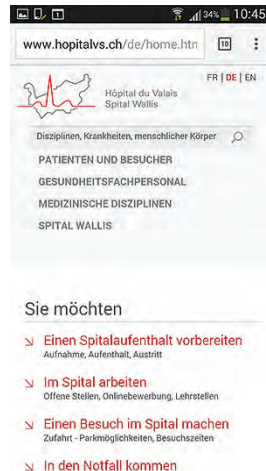
SCHRITT 9

Geben Sie den Code im nächsten Fenster ein und drücken Sie auf „**Registration abschliessen**“



SCHRITT 10

Sie werden auf die Startseite des Spitals umgeleitet



NUTZUNGSBEDINGUNGEN

Hinweis

Damit eine sichere und gesetzeskonforme Nutzung des Internets gewährleistet ist, sind einige Internet-Kategorien im WLAN des Spitals Wallis gesperrt. Zudem wird aus juristischen Gründen der Nachvollziehbarkeit Ihre Mobiltelefonnummer gespeichert.

Konditionen

Für den Internetzugang benötigen Sie ein persönliches Smartphone, Tablet oder ein Windows- oder Mac-basiertes Notebook/Laptop, mit welchem Sie eine WLAN-Verbindung herstellen können und einen Browser (Internet Explorer, Firefox, Safari etc.). Zusätzlich benötigen Sie Ihr persönliches Handy, damit wir Ihnen den Zugangscode per SMS zustellen können.

Probleme/Fragen

Da dieser Dienst kostenlos angeboten wird, können wir Ihnen leider keine Hilfestellung bei Problemen/Fragen anbieten. Die Mitarbeitenden des Spitals Wallis können Ihnen weder mit der Hard- noch Software helfen.

Haftungsausschuss (Disclaimer)

Das Spital Wallis haftet nicht für die Geräte der Patienten/Besucher bei Diebstahl und/oder Zerstörung und für keinen Schaden, welcher aus der Nutzung des Internets entstehen kann (z.B. Virenbefall, unlautere Nutzung etc.).