

Wie kleben Sie richtig ein Emla®-Pflaster

Ihr Kind war zur Voruntersuchung bei uns und Sie haben ein oder mehrere Emla®-Pflaster erhalten. Am Tag der Operation oder Untersuchung müssen Sie diese Ihrem Kind bereits zu Hause aufkleben. Das Emla®-Pflaster macht die Haut unempfindlich, so dass Ihr Kind den Einstich für eine Blutentnahme oder Infusion nicht spüren sollte.

WO MUSS ICH DAS EMLA®-PFLASTER AUFKLEBEN?

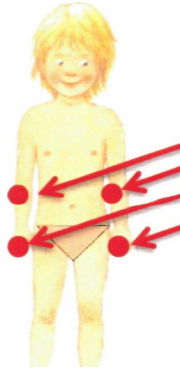
- Die Körperstellen wurden Ihnen vom Arzt oder der Pflegefachperson erklärt
- Typische Stellen sind Handrücken und Armbeugen

WANN MUSS ICH DIE EMLA®-PFLASTER AUFKLEBEN?


Am:....., um:.....Uhr, auf:.....

WIE MUSS ICH DIE EMLA®-PFLASTER AUFKLEBEN?

- Ziehen Sie die Schutzfolie ab und kleben Sie die Emla®-Pflaster mit der Salbe (weisse Seite) nach unten auf. An der Stelle, auf die Sie das Pflaster kleben, sollten Sie ein Blutgefäss sehen



Wir sagen Ihnen, wo Sie die Pflaster aufkleben sollen.



Die weisse Seite (Salbe) kommt auf die Haut.

- Sollte Ihr Kind das Pflaster abnehmen wollen, können Sie einen kleinen Verband anlegen
- Die Pflaster werden erst im Spital durch die zuständige Pflegefachperson entfernt

WAS SOLLTE ICH NOCH BEACHTEN?

- Emla®-Pflaster nicht über 30°C und ausser Reichweite von Kindern lagern
- Das Emla®-Pflaster darf nicht auf offene Wunden geklebt werden
- Sollte die Salbe versehentlich ins Auge gelangen, kann es zu kurzfristigen Augenreizungen kommen. Spülen Sie das Auge mit reichlich Wasser aus
- Das Emla®-Pflaster sollte mind. eine Stunde und max. fünf Stunden kleben

WAS SOLLTE ICH TUN, FALLS DIE HAUT MEINES KINDES JUCKT ODER BRENNT?

Gelegentlich kann ein Emla®-Pflaster zu Hautreizungen führen (Juckreiz, Brennen, Rötung der Haut).


Dann sollten Sie folgendes tun:

- Entfernen Sie das Emla®-Pflaster
- Wischen Sie mit einem trockenen Tuch die restliche Salbe ab
- Waschen Sie anschliessend die betroffene Stelle mit kaltem Wasser ab
- Informieren Sie beim Spitaleintritt die zuständige Pflegefachperson

Bei Fragen oder Problemen können Sie sich gerne bei uns melden:

Telefon Pädiatrie SZO Visp: +41 (0)27 604 24 92

szo.paediatric.4west@hopitalvs.ch



Hôpital du Valais
Spital Wallis

www.hopitalvs.ch | www.spitalvs.ch